

Textový editor – Kopírování a přesouvání textu

Úkol: Rozděl slova ve větě. Pracuj přímo v tomto dokumentu:

Myškamárádasýr.

Zajíčekběžídolesa.

MaláJanaspí.

Tatínekčtenoviny.

Maminkapovídá pohádky.

NášpesRekdobřehlídá.

Zítřejedemenavýlet.

Myška má ráda sýr.

Zajíček běží do lesa.

Malá Jana spí.

Tatínek čte noviny.

Maminka povídá pohádky.

Náš pes Rek dobře hlídá.

Zítřejedeme na výlet.

Kopírování a přesun textu

VYSVĚTLENÍ:

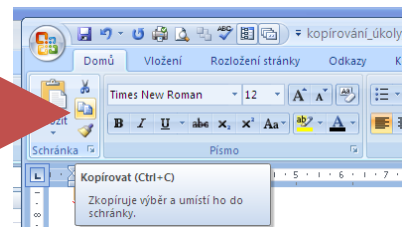
Přesun textu

– vždy text označit – ukazatelem myši najet na druhé písmenko v označené části, stisknout a držet levé tlačítko myši a pohybovat myší směrem určeným

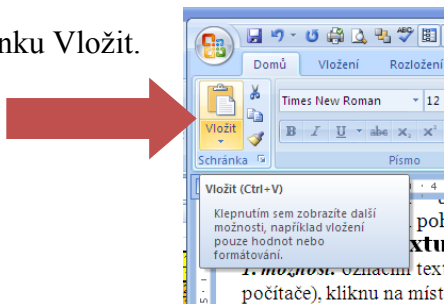
Kopírování textu

1. možnost: označím text, zmáčknou najednou dvě klávesy **Ctrl** a **C** (Ctrl+Copy = kopírování do paměti počítače), kliknu na místo, kde chci vložit text a stisknu opět najednou dvě klávesy **Ctrl** a **V** (Ctrl + V – V jako vložit)

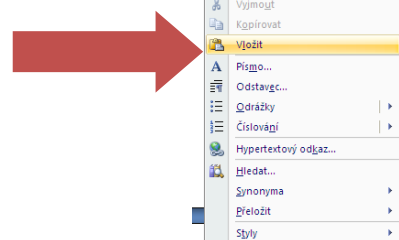
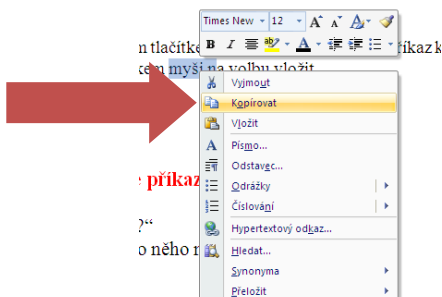
2. možnost: označím text, kliknu na ikonu Kopírovat v kartě Domů,



kliknu na místo, kde chci vložit text a kliknu na kartě Domů na ikonku Vložit.



3. možnost: označím text, kliknu pravým tlačítkem myši do textu a vyberu příkaz kopírovat. Vyberu si místo vložení a opět kliknu levým tlačítkem myši na volbu vložit.



1. cvičení: Postupuj přesně podle příkazů: (text jsem uložila jako obrázek ☺)

- Napiš větu: „Ahoj, jak se máš?“
- Pak smaž slovo „Ahoj“ a místo něho napiš „Nazdar“.
- Potom smaž slovo „Nazdar“ a místo něho napiš „Dobrý den“.
- A místo „máš“ napiš „máte“.
- Pak místo slova „den“ napiš „večer“.
- Jaká věta ti vyšla?

2. cvičení: Jednotlivá slova označ do bloku a myši je přesouvej tak, aby byla správně podle abecedy.

Alena, Petr, Pavel, Jindřich, Adéla, Luboš, Libor, Jiří, Ota

a c b e d - pomocí přesouvání textu vytvořte: a b c d e

Milan, Jana, Petr, Hedvika – pomocí přesouvání textu vytvořte: Hedvika, Petr, Jana, Milan.

sešit, kniha, tabule, křída, pravítko, ořezávátko, guma, pastelka, tužka

3. cvičení: KOPÍROVÁNÍ

*Napište první větu **Máme doma psa**. Pak ji označte a zkopírujte na druhý řádek. Na konec připište nové zvíře. Pak označte druhou větu a překopírujte ji na třetí řádek. Opět dopište zvíře. Pokračujte stejným způsobem, dokud nemáte osm vět s osmi živočichy. Pokud jste rychlí, můžete si další zvířata vymyslet sami.*

(text jsem uložila jako obrázek ☺)

Máme doma psa.

Máme doma psa, krocana.

Máme doma psa, krocana, slona.

Máme doma psa, krocana, slona, anakondu.

Máme doma psa, krocana, slona, anakondu, velrybu.

Máme doma psa, krocana, slona, anakondu, velrybu, pštrosa.

Máme doma psa, krocana, slona, anakondu, velrybu, pštrosa, mravence.

Máme doma psa, krocana, slona, anakondu, velrybu, pštrosa, mravence, krtek.

4. cvičení:

Turistika je v současné době nejrozšířenější sport, který přináší většině lidí možnost aktivního odpočinku v přírodě.

- a) Danou větu 3x pod sebe zkopírujte
- b) U druhé zkopírované věty nastavte barvu písma modrou
- c) Třetí větu zarovnejte na střed
- d) Původní věta bude mít velikost písma 27.
- e) Zkopírujte ještě jednu celou větu tak, aby vznikla mezera mezi předchozí větou 3 řádky. V dané větě místo slova lidí napište děti. Pomocí přesouvání textu nahraďte větu tak, aby zněla takto: V současné době je turistika